

# Perspectivas 2012

453.8390

## COMUNIDADES AUTÓNOMAS

Encuesta elaborada a finales de 2011 por las Cámaras de Comercio, a partir de la opinión de 68.916 empresarios europeos, de los cuales 66.079 son miembros de la Unión Europea y 6.436 españoles.

# Perspectivas 2012

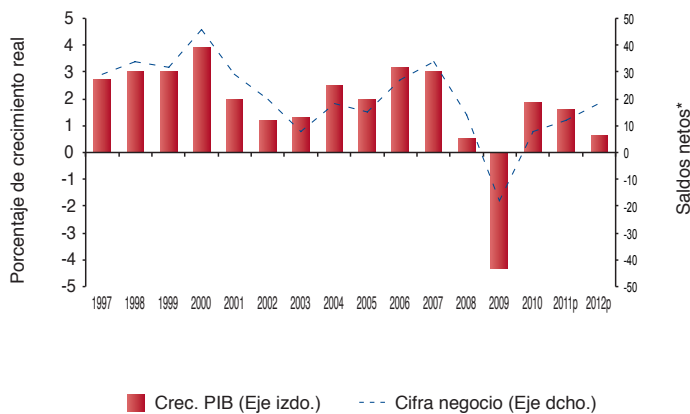
COMUNIDADES AUTÓNOMAS

453

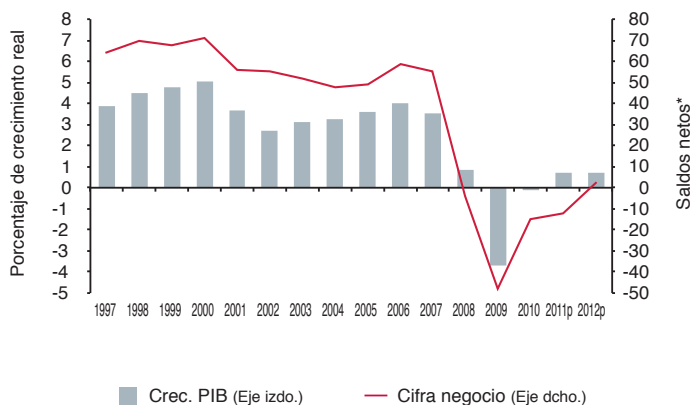
## COMPARACIÓN DE EXPECTATIVAS



## UNIÓN EUROPEA\*\* Evolución de la cifra de negocio y el PIB



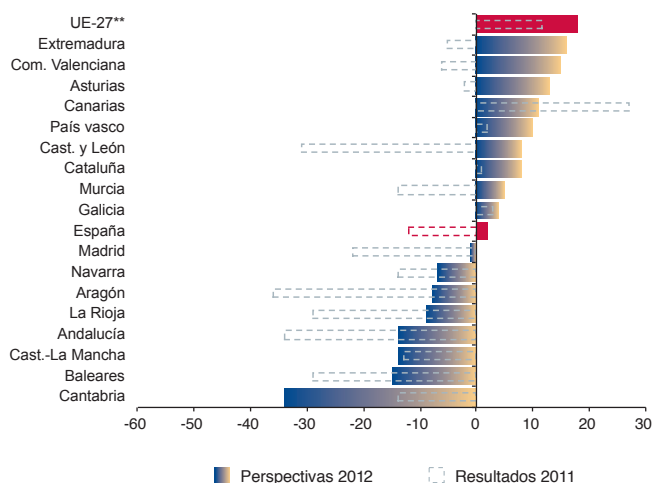
## ESPAÑA Evolución de la cifra de negocio y el PIB



\*Saldos netos: diferencia entre el porcentaje de empresarios que indican un aumento y los que señalan un descenso.  
 \*\*Media ponderada de los 23 países participantes.  
 2011 p: previsiones PIB y resultados cifra de negocio. 2012 p: previsiones PIB y perspectivas cifra de negocio.  
 Fuente: Cámaras de Comercio de Europa y Comisión Europea.

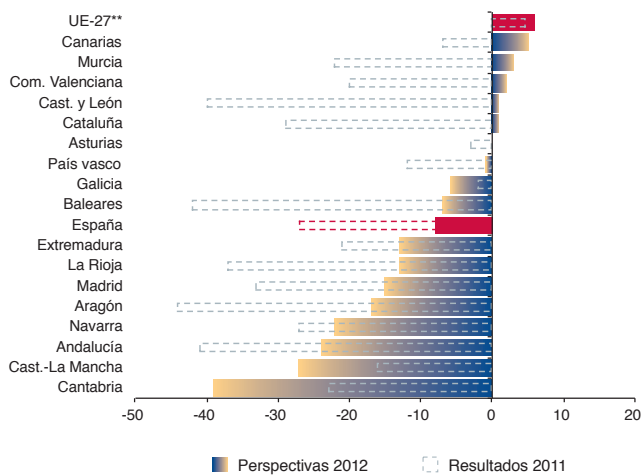
- Los empresarios españoles prevén un estancamiento de su cifra de negocio en 2012.
- Las expectativas son favorables para las exportaciones, pero se mantienen negativas para las ventas interiores.
- No se esperan cambios en la evolución del empleo y la inversión: los empresarios pronostican para ambas variables ajustes similares a los del año anterior.
- Las perspectivas empresariales apuntan a un moderado crecimiento de la industria, un estancamiento de los servicios y el mantenimiento de la contracción en la construcción.
- Las regiones españolas presentan unas expectativas inferiores a la media europea en todas las variables excepto en exportaciones.

#### CIFRA DE NEGOCIO\*



Las expectativas empresariales de cifra de negocio son superiores a los resultados de 2011 en la mayoría de las Comunidades Autónomas. Sin embargo, existe una gran heterogeneidad en la intensidad de la mejora. Así, mientras en algunas regiones los empresarios prevén cifras positivas para 2012, en otras aún vaticinan cifras negativas. Las **expectativas** de los empresarios españoles se sitúan **por debajo de la media europea** en todas las Comunidades Autónomas. Para el conjunto de España apuntan a un **estancamiento**.

#### VENTAS NACIONALES\*



España presenta unas perspectivas empresariales para 2012 ligeramente negativas en ventas nacionales. El **signo negativo** de esta variable es **mayoritario** entre las regiones españolas. De manera generalizada se produce una mejora de las perspectivas para 2012 en relación con los resultados alcanzados en 2011.

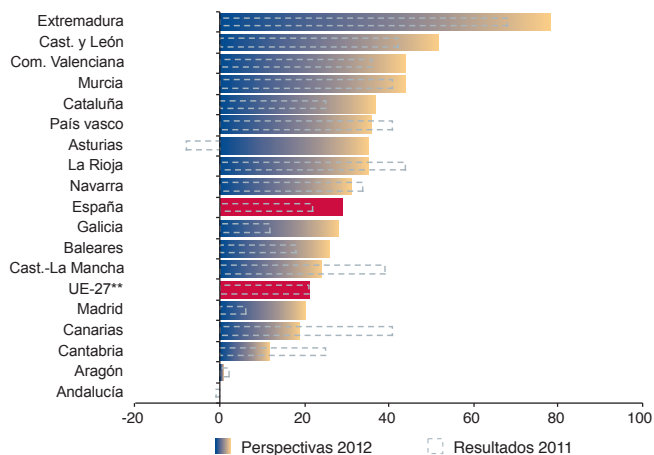
\*Saldos netos: diferencia entre el porcentaje de empresarios que indican un aumento y los que señalan un descenso.

\*\*Media ponderada de los 23 países participantes.

Fuente: Cámaras de Comercio de Europa.

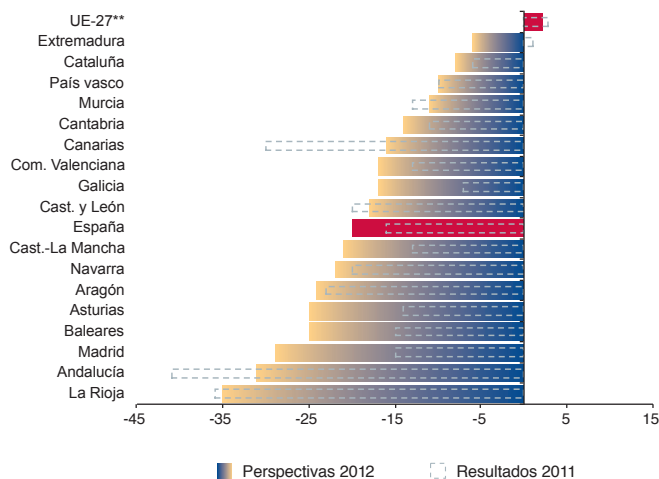
# Exportaciones Inversión y empleo

## EXPORTACIONES\*



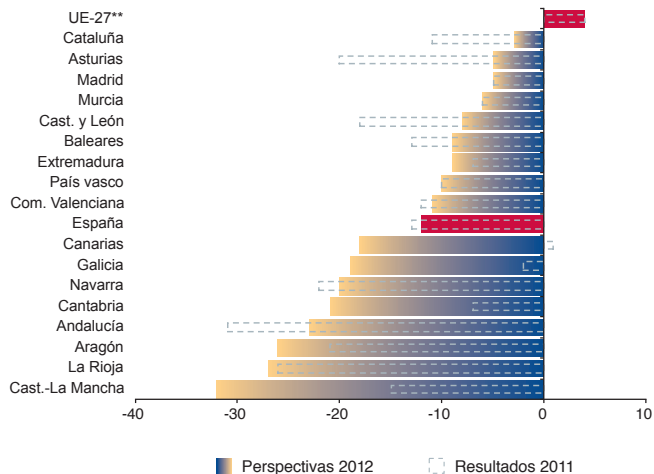
Ante la debilidad de la demanda interna, las empresas europeas y españolas se están volcando en los mercados exteriores. En todas las regiones españolas los empresarios pronostican un **crecimiento de las exportaciones** para 2012. Esta es la única variable en la cual las perspectivas de los empresarios españoles superan a las de sus homólogos europeos.

## INVERSIÓN\*



En todas las Comunidades Autónomas el pronóstico de los empresarios apunta a un mantenimiento de la **reducción de la inversión**. En algunas autonomías, como Madrid, Baleares, Asturias y Galicia, los empresarios vaticinan para esta variable un ajuste superior al efectuado en 2011.

## EMPLEO\*



En todas las Comunidades Autónomas los empresarios muestran su intención de seguir ajustando sus plantillas. Las previsiones de los empresarios españoles anticipan un **ajuste de intensidad similar al de 2011**.

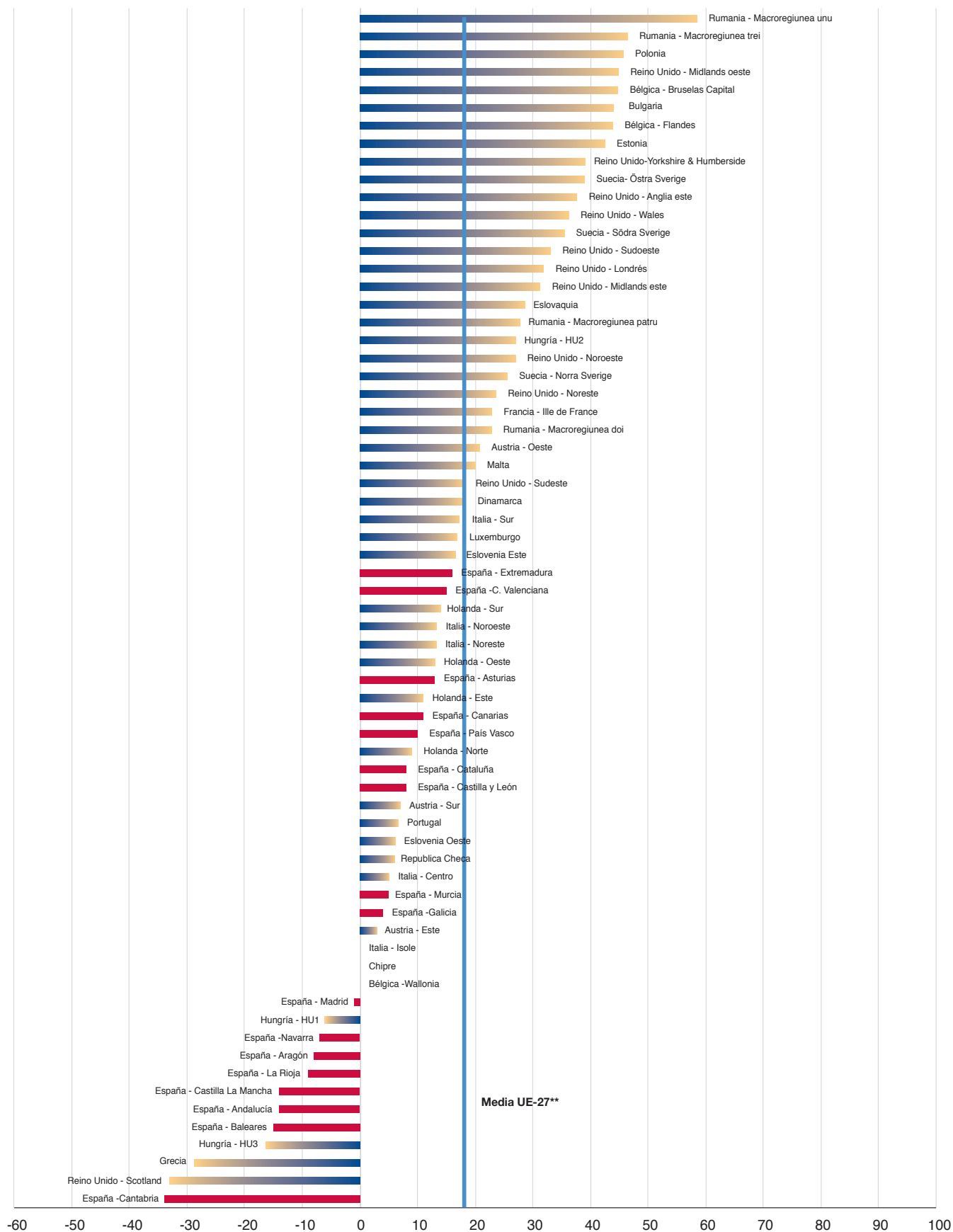
\*Saldos netos: diferencia entre el porcentaje de empresarios que indican un aumento y los que señalan un descenso.

\*\*Medía ponderada de los 23 países participantes.

Fuente: Cámaras de Comercio de Europa.

# CLASIFICACIÓN REGIONAL 2012

## Previsiones sobre la cifra de negocio\*



\*Saldos netos: diferencia entre el porcentaje de empresarios que indican un aumento y los que señalan un descenso.

\*\*Media ponderada de los 23 países participantes.

Fuente: Cámaras de Comercio de Europa.

**@ambres @ámaras @anberak**



**Cámaras de Comercio**  
**camaras.org**